

誠泰工業科技股份有限公司
及子公司

合併財務報告暨會計師核閱報告
民國114及113年第1季

地址：高雄市路竹區路科3路1號

電話：07-6955222

§ 目 錄 §

項	目	頁	次	財 務 報 告 附 註 編 號
一、	封 面	1		-
二、	目 錄	2		-
三、	會 計 師 核 閱 報 告	3~4		-
四、	合 併 資 產 負 債 表	5		-
五、	合 併 綜 合 損 益 表	6~7		-
六、	合 併 權 益 變 動 表	8		-
七、	合 併 現 金 流 量 表	9~10		-
八、	合 併 財 務 報 表 附 註			
	(一) 公 司 沿 革	11		一
	(二) 通 過 財 務 報 告 之 日 期 及 程 序	11		二
	(三) 新 發 布 及 修 訂 準 則 及 解 釋 之 適 用	11~13		三
	(四) 重 大 會 計 政 策 之 彙 總 說 明	13~14		四
	(五) 重 大 會 計 判 斷、估 計 及 假 設 不 確 定 性 之 主 要 來 源	14		五
	(六) 重 要 會 計 項 目 之 說 明	14~34		六~二 三
	(七) 關 係 人 交 易	34~35		二 四
	(八) 質 抵 押 之 資 產	35		二 五
	(九) 重 大 或 有 負 債 及 未 認 列 之 合 約 承 諾	35		二 六
	(十) 重 大 之 災 害 損 失	-		-
	(十一) 重 大 之 期 後 事 項	-		-
	(十二) 其 他	35~37		二 七
	(十三) 附 註 揭 露 事 項			
	1. 重 大 交 易 事 項 相 關 資 訊	37		二 八
	2. 轉 投 資 事 業 相 關 資 訊	37		二 八
	3. 大 陸 投 資 資 訊	37~38		二 八
	(十四) 部 門 資 訊	38		二 九

會計師核閱報告

誠泰工業科技股份有限公司 公鑒：

前 言

誠泰工業科技股份有限公司及其子公司民國 114 年及 113 年 3 月 31 日之合併資產負債表，暨民國 114 年及 113 年 1 月 1 日至 3 月 31 日之合併綜合損益表、合併權益變動表、合併現金流量表，以及合併財務報表附註（包括重大會計政策彙總），業經本會計師核閱竣事。依證券發行人財務報告編製準則及經金融監督管理委員會認可並發布生效之國際會計準則第 34 號「期中財務報導」編製允當表達之合併財務報表係管理階層之責任，本會計師之責任係依據核閱結果對合併財務報表作成結論。

範 圍

除保留結論之基礎段所述者外，本會計師係依照核閱準則 2410 號「財務報表之核閱」執行核閱工作。核閱合併財務報表時所執行之程序包括查詢（主要向負責財務與會計事務之人員查詢）、分析性程序及其他核閱程序。核閱工作之範圍明顯小於查核工作之範圍，因此本會計師可能無法察覺所有可藉由查核工作辨認之重大事項，故無法表示查核意見。

保留結論之基礎

如合併財務報表附註十一所述，列入上開合併財務報表之部分非重要子公司之同期間財務報表未經會計師核閱，其民國 114 年及 113 年 3 月 31 日之資產總額分別為新台幣 28,126 仟元及 28,353 仟元，分別占合併資產總額之 1.99% 及 2.02%；負債總額分別為新台幣 282 仟元及 1,046 仟元，分別占合併負債總額之 0.06% 及 0.20%；民國 114 年及 113 年 1 月 1 日至 3 月 31 日之綜合損益分別為新台幣 57 仟元及 (91) 仟元，分別占合併綜合損益之 0.22% 及 (0.27)%。

保留結論

依本會計師核閱結果，除保留結論之基礎段所述部分非重要子公司之財務報表倘經會計師核閱，對合併財務報表可能有所調整之影響外，並未發現上開合併財務報表在所有重大方面有未依照證券發行人財務報告編製準則及經金融監督管理委員會認可並發布生效之國際會計準則第 34 號「期中財務報導」編製，致無法允當表達誠泰工業科技股份有限公司及其子公司民國 114 年及 113 年 3 月 31 日之合併財務狀況，暨民國 114 年及 113 年 1 月 1 日至 3 月 31 日之合併財務績效及合併現金流量之情事。

勤業眾信聯合會計師事務所

會計師 張 青 霞

張 青 霞



會計師 陳 彥 君

陳 彥 君




金融監督管理委員會核准文號

金管證審字第 1090347472 號

金融監督管理委員會核准文號

金管證審字第 1100356048 號

中 華 民 國 1 1 4 年 5 月 9 日



民國 114 年 3 月 31 日暨民國 113 年 12 月 31 日及 3 月 31 日

單位：新台幣仟元

代碼	資	114年3月31日			113年12月31日			113年3月31日			
		產	金	額	%	金	額	%	金	額	%
	流動資產										
1100	現金及約當現金(附註六)	\$	403,589	28	\$	374,058	26	\$	378,081	27	
1110	透過損益按公允價值衡量之金融資產—流動(附註七及二二)		-	-		35,856	3		53,121	4	
1136	按攤銷後成本衡量之金融資產—流動(附註八)		182,945	13		114,307	8		43,577	3	
1150	應收票據(附註九)		59,121	4		57,649	4		38,400	3	
1170	應收帳款(附註九)		220,157	16		239,586	17		252,388	18	
1200	其他應收款		1,349	-		695	-		3,379	-	
130X	存貨(附註十)		165,581	12		214,314	15		218,390	16	
1470	其他流動資產		31,995	2		31,714	2		61,618	4	
11XX	流動資產總計		<u>1,064,737</u>	<u>75</u>		<u>1,068,179</u>	<u>75</u>		<u>1,048,954</u>	<u>75</u>	
	非流動資產										
1535	按攤銷後成本衡量之金融資產—非流動(附註八及二五)		4,803	-		4,803	-		4,735	-	
1600	不動產、廠房及設備(附註十二及二五)		184,066	13		187,011	13		176,758	12	
1755	使用權資產(附註十三)		145,097	10		146,263	10		150,098	11	
1780	其他無形資產		610	-		662	-		743	-	
1840	遞延所得稅資產(附註四及二一)		5,547	1		8,648	1		10,837	1	
1990	其他非流動資產		7,617	1		7,656	1		11,798	1	
15XX	非流動資產總計		<u>347,740</u>	<u>25</u>		<u>355,043</u>	<u>25</u>		<u>354,969</u>	<u>25</u>	
1XXX	資產總計		<u>\$ 1,412,477</u>	<u>100</u>		<u>\$ 1,423,222</u>	<u>100</u>		<u>\$ 1,403,923</u>	<u>100</u>	
	負債及權益										
	流動負債										
2100	短期借款(附註十四)	\$	30,000	2	\$	-	-	\$	-	-	
2150	應付票據(附註十五)		45	-		68	-		69	-	
2170	應付帳款(附註十五)		93,198	7		137,811	10		109,329	8	
2219	其他應付款(附註十六)		99,496	7		64,174	5		92,158	7	
2230	本期所得稅負債(附註四及二一)		3,509	-		2,329	-		12,223	1	
2280	租賃負債—流動(附註十三及二四)		4,369	-		4,345	-		4,275	-	
2320	一年內到期長期借款(附註十四)		7,707	1		7,707	1		15,207	1	
2399	其他流動負債		4,554	-		3,293	-		5,936	-	
21XX	流動負債總計		<u>242,878</u>	<u>17</u>		<u>219,727</u>	<u>16</u>		<u>239,197</u>	<u>17</u>	
	非流動負債										
2540	長期借款(附註十四)		42,386	3		44,313	3		76,342	5	
2570	遞延所得稅負債(附註四及二一)		54,246	4		54,279	4		53,923	4	
2580	租賃負債—非流動(附註十三及二四)		146,763	10		147,871	10		151,132	11	
25XX	非流動負債總計		<u>243,395</u>	<u>17</u>		<u>246,463</u>	<u>17</u>		<u>281,397</u>	<u>20</u>	
2XXX	負債總計		<u>486,273</u>	<u>34</u>		<u>466,190</u>	<u>33</u>		<u>520,594</u>	<u>37</u>	
	歸屬於本公司業主之權益(附註十八)										
3110	普通股股本		314,150	22		314,150	22		314,150	22	
3200	資本公積		80,349	6		80,349	5		80,319	6	
	保留盈餘										
3310	法定盈餘公積		106,986	8		106,986	8		98,878	7	
3320	特別盈餘公積		48,727	3		48,727	3		38,705	3	
3350	未分配盈餘		393,922	28		437,371	31		390,375	28	
3300	保留盈餘總計		<u>549,635</u>	<u>39</u>		<u>593,084</u>	<u>42</u>		<u>527,958</u>	<u>38</u>	
3400	其他權益		(17,285)	(1)		(29,929)	(2)		(38,551)	(3)	
31XX	本公司業主權益總計		<u>926,849</u>	<u>66</u>		<u>957,654</u>	<u>67</u>		<u>883,876</u>	<u>63</u>	
36XX	非控制權益		(645)	-		(622)	-		(547)	-	
3XXX	權益總計		<u>926,204</u>	<u>66</u>		<u>957,032</u>	<u>67</u>		<u>883,329</u>	<u>63</u>	
	負債及權益總計		<u>\$ 1,412,477</u>	<u>100</u>		<u>\$ 1,423,222</u>	<u>100</u>		<u>\$ 1,403,923</u>	<u>100</u>	

後附之附註係本合併財務報告之一部分。

(請參閱勤業眾信聯合會計師事務所民國 114 年 5 月 9 日核閱報告)

董事長：王勝義



經理人：蘇忠仁



會計主管：林劍青



誠泰工業科技股份有限公司及子公司

合併綜合損益表

民國 114 年及 113 年 1 月 1 日至 3 月 31 日

單位：新台幣仟元，惟每股
盈餘（損失）為元

代 碼		114年1月1日至3月31日		113年1月1日至3月31日	
		金 額	%	金 額	%
4100	營業收入淨額（附註十九）	\$ 257,887	100	\$ 290,312	100
5000	營業成本（附註十及二十）	(199,330)	(77)	(220,943)	(76)
5900	營業毛利	58,557	23	69,369	24
	營業費用（附註二十）				
6100	推銷費用	(21,182)	(8)	(23,541)	(8)
6200	管理費用	(14,303)	(6)	(14,122)	(5)
6300	研究發展費用	(9,188)	(4)	(9,195)	(3)
6450	預期信用減損迴轉利益	-	-	95	-
6000	營業費用合計	(44,673)	(18)	(46,763)	(16)
6900	營業淨利	13,884	5	22,606	8
	營業外收入及支出（附註二十）				
7100	利息收入	1,650	1	1,267	-
7010	其他收入	1,534	-	4,683	2
7020	其他利益及損失	92	-	1,254	-
7050	財務成本	(847)	-	(931)	-
7000	營業外收入及支出 合計	2,429	1	6,273	2
7900	稅前淨利	16,313	6	28,879	10
7950	所得稅費用（附註四及二一）	(3,238)	(1)	(5,604)	(2)
8200	本期淨利	13,075	5	23,275	8


（接次頁）


(承前頁)


代 碼		114年1月1日至3月31日		113年1月1日至3月31日	
		金 額	%	金 額	%
	其他綜合損益				
8360	後續可能重分類至損益之項目：				
8361	國外營運機構財務報表換算之兌換差額	\$ 15,805	6	\$ 12,710	5
8399	與可能重分類之項目相關之所得稅(附註二一)	(<u>3,161</u>)	(<u>1</u>)	(<u>2,544</u>)	(<u>1</u>)
		<u>12,644</u>	<u>5</u>	<u>10,166</u>	<u>4</u>
8300	本期其他綜合損益(稅後淨額)	<u>12,644</u>	<u>5</u>	<u>10,166</u>	<u>4</u>
8500	本期綜合損益總額	<u>\$ 25,719</u>	<u>10</u>	<u>\$ 33,441</u>	<u>12</u>
	淨利歸屬於：				
8610	本公司業主	\$ 13,098	5	\$ 23,487	8
8620	非控制權益	(<u>23</u>)	-	(<u>212</u>)	-
8600		<u>\$ 13,075</u>	<u>5</u>	<u>\$ 23,275</u>	<u>8</u>
	綜合損益總額歸屬於：				
8710	本公司業主	\$ 25,742	10	\$ 33,663	12
8720	非控制權益	(<u>23</u>)	-	(<u>222</u>)	-
8700		<u>\$ 25,719</u>	<u>10</u>	<u>\$ 33,441</u>	<u>12</u>
	每股盈餘(附註二二)				
9750	基 本	<u>\$ 0.42</u>		<u>\$ 0.75</u>	
9850	稀 釋	<u>\$ 0.41</u>		<u>\$ 0.74</u>	

後附之附註係本合併財務報告之一部分。

(請參閱勤業眾信聯合會計師事務所民國114年5月9日核閱報告)

董事長：王勝義 

經理人：蘇忠仁 

會計主管：林劍青 

誠泰工業科技股份有限公司及子公司



民國 114 年 1 月 1 日至 3 月 31 日

單位：新台幣仟元

代碼		股		資本公積	保 留 盈 餘			其他權益 國外營運機構 財務報表換算 之兌換差額	歸屬於本公司 業主權益總計	非控制權益	權益總額
		數 (仟股)	金 額		法 定 盈 餘 公 積	特 別 盈 餘 公 積	未 分 配 盈 餘				
A1	113 年 1 月 1 日 餘 額	31,415	\$ 314,150	\$ 80,319	\$ 98,878	\$ 38,705	\$ 414,010	(\$ 48,727)	\$ 897,335	(\$ 325)	\$ 897,010
B5	112 年度盈餘指撥及分配： 本公司股東現金股利	-	-	-	-	-	(47,122)	-	(47,122)	-	(47,122)
D1	113 年 1 月 1 日至 3 月 31 日 淨 利 (損)	-	-	-	-	-	23,487	-	23,487	(212)	23,275
D3	113 年 1 月 1 日至 3 月 31 日 稅 後 其 他 綜 合 損 益	-	-	-	-	-	-	10,176	10,176	(10)	10,166
D5	113 年 1 月 1 日至 3 月 31 日 綜 合 損 益 總 額	-	-	-	-	-	23,487	10,176	33,663	(222)	33,441
Z1	113 年 3 月 31 日 餘 額	<u>31,415</u>	<u>\$ 314,150</u>	<u>\$ 80,319</u>	<u>\$ 98,878</u>	<u>\$ 38,705</u>	<u>\$ 390,375</u>	<u>(\$ 38,551)</u>	<u>\$ 883,876</u>	<u>(\$ 547)</u>	<u>\$ 883,329</u>
A1	114 年 1 月 1 日 餘 額	31,415	\$ 314,150	\$ 80,349	\$ 106,986	\$ 48,727	\$ 437,371	(\$ 29,929)	\$ 957,654	(\$ 622)	\$ 957,032
B5	113 年度盈餘指撥及分配： 本公司股東現金股利	-	-	-	-	-	(56,547)	-	(56,547)	-	(56,547)
D1	114 年 1 月 1 日至 3 月 31 日 淨 利 (損)	-	-	-	-	-	13,098	-	13,098	(23)	13,075
D3	114 年 1 月 1 日至 3 月 31 日 稅 後 其 他 綜 合 損 益	-	-	-	-	-	-	12,644	12,644	-	12,644
D5	114 年 1 月 1 日至 3 月 31 日 綜 合 損 益 總 額	-	-	-	-	-	13,098	12,644	25,742	(23)	25,719
Z1	114 年 3 月 31 日 餘 額	<u>31,415</u>	<u>\$ 314,150</u>	<u>\$ 80,349</u>	<u>\$ 106,986</u>	<u>\$ 48,727</u>	<u>\$ 393,922</u>	<u>(\$ 17,285)</u>	<u>\$ 926,849</u>	<u>(\$ 645)</u>	<u>\$ 926,204</u>

後附之附註係本合併財務報告之一部分。

(請參閱勤業眾信聯合會計師事務所民國 114 年 5 月 9 日核閱報告)

董事長：王勝義



經理人：蘇忠仁



會計主管：林劍青



誠泰工業科技股份有限公司及子公司

合併現金流量表

民國 114 年及 113 年 1 月 1 日至 3 月 31 日

單位：新台幣仟元

代 碼		114年1月1日 至3月31日	113年1月1日 至3月31日
	營業活動之現金流量		
A10000	本期稅前淨利	\$ 16,313	\$ 28,879
A20010	收益費損項目		
A20100	折舊費用	4,895	4,655
A20200	攤銷費用	121	151
A20300	預期信用減損迴轉利益	-	(95)
A20400	透過損益按公允價值衡量之金 融資產淨利益	(159)	(247)
A20900	財務成本	847	931
A21200	利息收入	(1,650)	(1,267)
A22500	處分不動產、廠房及設備利益	(7)	-
A24100	未實現外幣兌換利益	(331)	(157)
A23700	存貨跌價及呆滯損失	1,075	220
A30000	營業資產及負債之淨變動數		
A31130	應收票據	(1,472)	(988)
A31150	應收帳款	22,665	9,686
A31180	其他應收款	79	108
A31200	存 貨	50,305	8,893
A31240	其他流動資產	(281)	561
A32130	應付票據	(23)	18
A32150	應付帳款	(45,661)	(22,195)
A32180	其他應付款	(21,229)	(22,301)
A32230	其他流動負債	1,261	2,007
A33000	營運產生之現金	26,748	8,859
A33100	收取之利息	939	746
A33300	支付之利息	(843)	(944)
A33500	支付之所得稅	(2,154)	(2,067)
AAAA	營業活動之淨現金流入	24,690	6,594




(接次頁)

(承前頁)

代 碼		114年1月1日 至3月31日	113年1月1日 至3月31日
	投資活動之現金流量		
B00040	取得按攤銷後成本衡量之金融資產	(\$ 65,762)	\$ -
B00100	取得透過損益按公允價值衡量之金融資產	-	(26,196)
B00200	處分透過損益按公允價值衡量之金融資產	36,287	22,067
B02700	購置不動產、廠房及設備	(40)	(758)
B02800	處分不動產、廠房及設備	7	-
B04500	取得購置無形資產	(63)	-
B03800	存出保證金減少	39	1,587
BBBB	投資活動之淨現金流出	(29,532)	(3,300)
	籌資活動之現金流量		
C00100	短期借款增加(減少)	30,000	(20,000)
C01700	償還長期借款	(1,927)	(3,176)
C04020	租賃負債本金償還	(1,084)	(1,061)
CCCC	籌資活動之淨現金流入(出)	26,989	(24,237)
DDDD	匯率變動對現金及約當現金之影響	7,384	10,381
EEEE	現金及約當現金淨增加(減少)	29,531	(10,562)
E00100	期初現金及約當現金餘額	374,058	388,643
E00200	期末現金及約當現金餘額	\$ 403,589	\$ 378,081

後附之附註係本合併財務報告之一部分。

(請參閱勤業眾信聯合會計師事務所民國 114 年 5 月 9 日核閱報告)

董事長：王勝義  經理人：蘇忠仁  會計主管：林劍青 

誠泰工業科技股份有限公司及子公司

合併財務報表附註

民國 114 年及 113 年 1 月 1 日至 3 月 31 日

(除另註明外，金額以新台幣仟元為單位)

一、公司沿革

誠泰工業科技股份有限公司(以下簡稱本公司)於 72 年 6 月依中華民國公司法設立，原名為誠泰樹脂股份有限公司，於 89 年 7 月變更為誠泰工業科技股份有限公司，本公司主要經營黏著劑之產銷業務。

本公司股票自 107 年 10 月起在財團法人中華民國證券櫃檯買賣中心上櫃買賣。

本合併財務報告係以本公司之功能性貨幣新台幣表達。

二、通過財務報告之日期及程序

本合併財務報告於 114 年 5 月 9 日經董事會通過。

三、新發布及修訂準則及解釋之適用

- (一) 初次適用金融監督管理委員會(以下稱「金管會」)認可並發布生效之國際財務報導準則(IFRS)、國際會計準則(IAS)、解釋(IFRIC)及解釋公告(SIC)(以下稱「IFRS 會計準則」)

適用修正後之金管會認可並發布生效之 IFRS 會計準則將不致造成合併公司會計政策之重大變動。

- (二) 115 年適用之金管會認可之 IFRS 會計準則

新發布 / 修正 / 修訂準則及解釋	IASB 發布之生效日
IFRS 9 及 IFRS 7 之修正「金融工具之分類與衡量之修正」有關金融資產分類之應用指引修正內容	2026 年 1 月 1 日(註 1)

註 1：適用於 2026 年 1 月 1 日以後開始之年度報導期間，企業亦得選擇於 2025 年 1 月 1 日提前適用。

截至本合併財務報告通過發布日止，合併公司仍持續評估該評估修正對財務狀況與財務績效之影響。

(三) IASB 已發布但尚未經金管會認可並發布生效之 IFRS 會計準則

新發布 / 修正 / 修訂準則及解釋	IASB 發布之生效日(註1)
「IFRS 會計準則之年度改善—第 11 冊」	2026 年 1 月 1 日
IFRS 9 及 IFRS 7 之修正「金融工具之分類與衡量之修正」有關金融負債除列之應用指引修正內容	2026 年 1 月 1 日
IFRS 9 及 IFRS 7 之修正「涉及自然依賴型電力之合約」	2026 年 1 月 1 日
IFRS 10 及 IAS 28 之修正「投資者與其關聯企業或合資間之資產出售或投入」	未 定
IFRS 17「保險合約」	2023 年 1 月 1 日
IFRS 17 之修正	2023 年 1 月 1 日
IFRS 17 之修正「初次適用 IFRS 17 及 IFRS 9—比較資訊」	2023 年 1 月 1 日
IFRS 18「財務報表中之表達與揭露」	2027 年 1 月 1 日
IFRS 19「不具公共課責性之子公司：揭露」	2027 年 1 月 1 日

註 1：除另註明外，上述新發布 / 修正 / 修訂準則或解釋係於各該日期以後開始之年度報導期間生效。

IFRS 18「財務報表中之表達與揭露」

IFRS 18 將取代 IAS 1「財務報表之表達」，該準則主要變動包括：

- 損益表應將收益及費損項目分為營業、投資、籌資、所得稅及停業單位種類。
- 損益表應列報營業損益、籌資前稅前損益以及損益之小計及總計。
- 提供指引以強化彙總及細分規定：合併公司須辨認個別交易或其他事項所產生之資產、負債、權益、收益、費損及現金流量，並以共同特性為基礎進行分類與彙總，俾使主要財務報表列報之各單行項目至少具有一項類似特性。具有非類似特性之項目於主要財務報表及附註中應予細分。合併公司僅於無法找出較具資訊性之標示時，始將該等項目標示為「其他」。
- 增加管理階層定義之績效衡量之揭露：合併公司於進行財務報表外之公開溝通，以及向財務報表使用者溝通對合併公司整體財務績效某一層面之管理階層觀點時，應於財務報表單一附註揭露管理階層定義之績效衡量相關資訊，包括該衡量之描述、如何計算、

其與 IFRS 會計準則明定之小計或總計之調節以及相關調節項目之所得稅與非控制權益影響等。

除上述影響外，截至本合併財務報告通過發布日止，合併公司仍持續評估各號準則、解釋之修正對財務狀況與財務績效之其他影響，相關影響待評估完成時予以揭露。

四、重大會計政策之彙總說明

(一) 遵循聲明

本合併財務報告係依照證券發行人財務報告編製準則及經金管會認可並發布生效之 IAS 34「期中財務報導」編製。本合併財務報告並未包含整份年度財務報告所規定之所有 IFRS 會計準則揭露資訊。

(二) 編製基礎

除按公允價值衡量之金融工具，本合併財務報告係依歷史成本基礎編製。

公允價值衡量依照相關輸入值之可觀察程度及重要性分為第 1 等級至第 3 等級：

1. 第 1 等級輸入值：係指於衡量日可取得之相同資產或負債於活躍市場之報價（未經調整）。
2. 第 2 等級輸入值：係指除第 1 等級之報價外，資產或負債直接（亦即價格）或間接（亦即由價格推導而得）之可觀察輸入值。
3. 第 3 等級輸入值：係指資產或負債之不可觀察之輸入值。

(三) 合併基礎

本合併財務報告係包含本公司及由本公司所控制個體（子公司）之財務報告。合併綜合損益表已納入被收購或被處分子公司於當期自收購日起或至處分日止之營運損益。子公司之財務報告已予調整，以使其會計政策與合併公司之會計政策一致。於編製合併財務報告時，各個體間之交易、帳戶餘額、收益及費損已全數予以銷除。子公司之綜合損益總額係歸屬至本公司業主及非控制權益，即使非控制權益因而成為虧損餘額。

當合併公司對子公司所有權權益之變動未導致喪失控制者，係作為權益交易處理。合併公司及非控制權益之帳面金額已予調整，以反映其於子公司相對權益之變動。非控制權益之調整金額與所支付或收取對價之公允價值間之差額，係直接認列為權益且歸屬於本公司業主。

子公司明細、持股比例及營業項目，參閱附註十一及附表三。

(四) 其他重大會計政策

除下列說明外，請參閱 113 年度合併財務報告之重大會計政策彙總說明。

所得稅費用

所得稅費用係當期所得稅及遞延所得稅之總和。期中期間之所得稅係以年度為基礎進行評估，以預期年度總盈餘所適用之稅率，就期中稅前利益予以計算。

五、重大會計判斷、估計及假設不確定性之主要來源

本合併財務報告所採用之重大會計判斷、估計及假設不確定性主要來源請參閱 113 年度合併財務報告。

六、現金及約當現金

	<u>114年3月31日</u>	<u>113年12月31日</u>	<u>113年3月31日</u>
庫存現金及週轉金	\$ 359	\$ 353	\$ 440
銀行支票及活期存款	298,147	274,141	268,297
約當現金（原始到期日在 3 個月以內之投資）			
銀行定期存款	<u>105,083</u>	<u>99,564</u>	<u>109,344</u>
	<u>\$ 403,589</u>	<u>\$ 374,058</u>	<u>\$ 378,081</u>

銀行定期存款於資產負債表日之利率區間如下：

	<u>114年3月31日</u>	<u>113年12月31日</u>	<u>113年3月31日</u>
銀行定期存款	1.225%~3.5%	1.45%~4.24%	1.1%~2%

七、透過損益按公允價值衡量之金融工具

	<u>114年3月31日</u>	<u>113年12月31日</u>	<u>113年3月31日</u>
<u>金融資產—流動</u>			
<u>強制透過損益按公允價值</u>			
<u>衡量</u>			
<u>混合金融資產</u>			
— <u>結構式存款(一)</u>	\$ <u> -</u>	\$ <u> 35,856</u>	\$ <u> 53,121</u>

合併公司與銀行簽訂結構式定期存款合約，約定到期時依比價匯率決定到期贖回之收益率。因該混合合約包含之主契約屬 IFRS 9 範圍之資產，故按整體混合合約評估強制分類為透過損益按公允價值衡量，其公允價值衡量之調節，請參閱附註二三。

八、按攤銷後成本衡量之金融資產

	<u>114年3月31日</u>	<u>113年12月31日</u>	<u>113年3月31日</u>
<u>流 動</u>			
<u>國內投資</u>			
原始到期日超過 3 個月			
之定期存款(一)	\$ 10,000	\$ 10,000	\$ 10,000
<u>國外投資</u>			
原始到期日超過 3 個月			
之定期存款(一)	<u>172,945</u>	<u>104,307</u>	<u>33,577</u>
	<u>\$ 182,945</u>	<u>\$ 114,307</u>	<u>\$ 43,577</u>
<u>非 流 動</u>			
<u>國內投資</u>			
原始到期日超過 3 個月			
之定期存款(一)(二)	<u>\$ 4,803</u>	<u>\$ 4,803</u>	<u>\$ 4,735</u>

(一) 截至 114 年 3 月 31 日暨 113 年 12 月 31 日及 3 月 31 日止，原始到期日超過 3 個月之定期存款利率區間分別為年利率 1.285%～5.14%、1.285%～5.14% 及 1.16%～4.65%。

(二) 按攤銷後成本衡量之金融資產質押之資訊，參閱附註二五。

九、應收票據及應收帳款

	114年3月31日	113年12月31日	113年3月31日
<u>應收票據</u>			
按攤銷後成本衡量			
總帳面金額	\$ 59,121	\$ 57,649	\$ 38,400
減：備抵損失	-	-	-
	<u>\$ 59,121</u>	<u>\$ 57,649</u>	<u>\$ 38,400</u>
<u>應收帳款</u>			
按攤銷後成本衡量			
總帳面金額	\$ 221,140	\$ 240,569	\$ 253,385
減：備抵損失	(<u>983</u>)	(<u>983</u>)	(<u>997</u>)
	<u>\$ 220,157</u>	<u>\$ 239,586</u>	<u>\$ 252,388</u>

合併公司對商品銷售之平均授信期間為 30 天至 120 天，應收帳款不予計息。為減輕信用風險，合併公司管理階層定期評估授信額度及其他監控程序以確保逾期應收款項之回收已採取適當行動。此外，合併公司於資產負債表日會逐一複核應收款項之可回收金額以確保無法回收之應收款項已提列適當減損損失。據此，本公司管理階層認為合併公司之信用風險已顯著減少。

合併公司按存續期間預期信用損失認列應收帳款之備抵損失。存續期間預期信用損失係使用準備矩陣計算，其考量客戶過去違約紀錄與現時財務狀況、產業經濟情勢及產業展望。因合併公司之信用損失歷史經驗顯示，不同客戶群之損失型態並無顯著差異，因此準備矩陣未進一步區分客戶群，僅以應收帳款逾期天數訂定預期信用損失率。

若有證據顯示交易對方面臨嚴重財務困難且合併公司無法合理預期可回收金額，例如交易對方正進行清算或債款已逾期超過 180 天，合併公司直接認列相關備抵損失，惟仍會持續追索活動，追索回收之金額則認列於損益。

合併公司依準備矩陣衡量應收帳款之備抵損失如下：

114年3月31日

	未逾期	逾期 1~30天	逾期 31~60天	逾期 61~90天	逾期 91~120天	逾期 121~150天	逾期 151~180天	逾期 超過180天	合計
預期信用損失率	0%	0%	0%	0%	0%	0%	0%	100%	
總帳面金額	\$ 210,035	\$ 4,268	\$ 1,531	\$ 2,912	\$ 1,260	\$ 91	\$ 60	\$ 983	\$ 221,140
備抵損失(存續期間)	-	-	-	-	-	-	-	(983)	(983)
攤銷後成本	<u>\$ 210,035</u>	<u>\$ 4,268</u>	<u>\$ 1,531</u>	<u>\$ 2,912</u>	<u>\$ 1,260</u>	<u>\$ 91</u>	<u>\$ 60</u>	<u>\$ -</u>	<u>\$ 220,157</u>

113年12月31日

	未逾期	逾期1~30天	逾期31~60天	逾期61~90天	逾期91~120天	逾期121~150天	逾期151~180天	逾期超過180天	合計
預期信用損失率	0%	0%	0%	0%	0%	0%	0%	100%	
總帳面金額	\$ 232,886	\$ 5,176	\$ 1,393	\$ 82	\$ 49	\$ -	\$ -	\$ 983	\$ 240,569
備抵損失(存續期間)									
預期信用損失)	-	-	-	-	-	-	-	(983)	(983)
攤銷後成本	\$ 232,886	\$ 5,176	\$ 1,393	\$ 82	\$ 49	\$ -	\$ -	\$ -	\$ 239,586

113年3月31日

	未逾期	逾期1~30天	逾期31~60天	逾期61~90天	逾期91~120天	逾期121~150天	逾期151~180天	逾期超過180天	合計
預期信用損失率	0%~	0%~	0%~	0%~	0%~	0%~	0%~	100%	
	0.0028%	0.31%	2.42%	5.00%	4.76%	7.96%	9.37%		
總帳面金額	\$ 244,249	\$ 7,074	\$ 650	\$ 364	\$ -	\$ 65	\$ -	\$ 983	\$ 253,385
備抵損失(存續期間)									
預期信用損失)	(1)	(5)	-	(3)	-	(5)	-	(983)	(997)
攤銷後成本	\$ 244,248	\$ 7,069	\$ 650	\$ 361	\$ -	\$ 60	\$ -	\$ -	\$ 252,388

應收帳款備抵損失之變動資訊如下：

	114年1月1日 至3月31日	113年1月1日 至3月31日
期初餘額	\$ 983	\$ 1,066
減：本期迴轉預期信用損失	-	(95)
外幣換算差額	-	26
期末餘額	\$ 983	\$ 997

十、存貨

	114年3月31日	113年12月31日	113年3月31日
原物料	\$ 106,810	\$ 147,611	\$ 147,310
製成品	51,319	60,986	62,425
商品	6,035	4,277	6,791
在途存貨	1,417	1,440	1,864
	\$ 165,581	\$ 214,314	\$ 218,390

114年及113年1月1日至3月31日之銷貨成本包括存貨跌價損失分別為1,075仟元及220仟元。

十一、子 公 司

(一) 列入合併財務報告之子公司

本合併財務報告編製主體如下：

投資公司名稱	子 公 司 名 稱	業 務 性 質	所 持 股 權 百 分 比			說 明
			114年 3月31日	113年 12月31日	113年 3月31日	
本 公 司	薩摩亞誠盈國際有限公司 (誠盈)	國際投資業務	100%	100%	100%	—
	Cherng Tay Technology (India) Private Limited (印度誠泰)	黏著劑之銷售業務	99%	99%	99%	(1)
	PT. Cherng Tay Indonesia (印尼誠泰)	黏著劑之銷售業務	70%	70%	70%	(1)
	誠晉國際有限公司(誠晉)	國際投資業務	100%	100%	100%	(1)
薩摩亞誠盈國際有 限公司(誠盈)	中山誠泰化工科技有限公司 (中山誠泰)	黏著劑之產銷業務	100%	100%	100%	—
誠晉國際有限公司 (誠晉)	Thanh Thai Viet Nam Industry Technology Co., Ltd. (越南誠泰)	黏著劑之銷售業務	100%	100%	100%	(1)

備 註：

(1) 係非重要子公司，其財務報告未經會計師核閱。

(二) 未列入合併財務報告之子公司：無。

十二、不 動 產、廠 房 及 設 備

	114年3月31日	113年12月31日	113年3月31日
自有土地	\$ 2,076	\$ 2,076	\$ 2,076
建築物	132,622	133,649	137,443
機器設備	28,957	30,073	30,084
運輸設備	614	690	936
其他設備	19,797	20,523	5,912
未完工程	-	-	307
	<u>\$ 184,066</u>	<u>\$ 187,011</u>	<u>\$ 176,758</u>

除認列折舊費用外，合併公司之不動產、廠房及設備於 114 年及 113 年 1 月 1 日至 3 月 31 日並未發生重大增添、處分及減損情形。折舊費用係以直線基礎按下列耐用年數計提：

建築物	
廠房主建物	20至50年
其 他	5至8年
機器設備	6至10年
運輸設備	3至5年
其他設備	3至20年

設定作為借款擔保之不動產、廠房及設備金額，請參閱附註二五。

十三、租賃協議

(一) 使用權資產

	114年3月31日	113年12月31日	113年3月31日
使用權資產帳面金額			
土 地	<u>\$ 145,097</u>	<u>\$ 146,263</u>	<u>\$ 150,098</u>
	114年1月1日		113年1月1日
	至3月31日		至3月31日
使用權資產之折舊費用			
土 地	<u>\$ 1,318</u>		<u>\$ 1,315</u>

除以上所列之認列折舊費用外，合併公司之使用權資產於 114 年及 113 年 1 月 1 日至 3 月 31 日並未發生重大轉租及減損情形。

(二) 租賃負債

	114年3月31日	113年12月31日	113年3月31日
租賃負債帳面金額（折現 率為 1.45%~1.52%）			
流 動	<u>\$ 4,369</u>	<u>\$ 4,345</u>	<u>\$ 4,275</u>
非 流 動	<u>\$ 146,763</u>	<u>\$ 147,871</u>	<u>\$ 151,132</u>

(三) 重要承租活動及條款

合併公司向中國大陸及科技部南部科學園區管理局承租土地做為廠房及宿舍使用，租賃期間為 5~50 年。於租賃期間終止時，合併公司對所租賃之土地並無優惠承購權，並約定未經出租人同意，合併公司不得將租賃標的之全部或一部轉租或轉讓。

(四) 其他租賃資訊

	114年1月1日	113年1月1日
	至3月31日	至3月31日
短期租賃及低價值資產租賃 費用	<u>\$ 486</u>	<u>\$ 603</u>
租賃之現金（流出）總額	<u>(\$ 2,128)</u>	<u>(\$ 2,238)</u>

十四、借 款

(一) 短期借款

	114年3月31日	113年12月31日	113年3月31日
無擔保借款			
－銀行借款	\$ 30,000	\$ -	\$ -

銀行週轉性借款之利率於 114 年 3 月 31 日為 1.98%。

(二) 長期借款

	到 期 日	重 大 條 款	114年3月31日	113年12月31日	113年3月31日
浮動利率借款：					
(1) 2.195%之有擔保新台幣兆豐銀行借款(附註二五)	120年9月	自 105 年 9 月首次動用日起 15 年，且自動用日起屆滿兩年之日為第一期，共分 157 期按月平均攤還本金，利息按月繳付。於 109 年 12 月取得寬限期 1 年，寬限期滿後，按剩餘貸款期限月平均攤還。	\$ 50,093	\$ 52,020	\$ 57,799
(3) 0.9349%無擔保新台幣台北富邦銀行借款	115年1月	自 110 年 3 月首次動用日起 5 年，寬限期 3 年，自寬限期屆滿之日起為第一期，共分 24 期按月平均攤還本金，利息按月繳付，於 113 年 12 月 27 日提前清償完畢。	-	-	13,750
(3) 2.2%有擔保新台幣兆豐銀行借款(附註二五)	117 年 12 月	自 112 年 12 月首次動用日起 5 年，且自動用日起屆滿兩年之日為第一期，共分 37 期按月平均攤還本金，利息按月繳付，於 113 年 12 月 27 日提前清償完畢。	-	-	20,000
			50,093	52,020	91,549
減：列為一年內到期部分長期借款			(7,707)	(7,707)	(15,207)
			\$ 42,386	\$ 44,313	\$ 76,342

十五、應付票據及應付帳款

合併公司應付票據及帳款皆因為營業而發生，其平均賒帳期間為 60~90 天。合併公司訂有財務風險管理政策，以確保所有應付款於預先約定之信用期限內償還。

十六、其他應付款

	114年3月31日	113年12月31日	113年3月31日
應付股利	\$ 56,547	\$ -	\$ 47,122
應付薪資及獎金	9,434	20,496	10,799
應付稅捐	2,706	3,880	2,253
應付社會保險	9,776	9,654	9,423
應付休假給付	4,631	4,953	4,382
應付員工及董事酬勞	1,477	8,326	1,686
其他	14,925	16,865	16,493
	<u>\$ 99,496</u>	<u>\$ 64,174</u>	<u>\$ 92,158</u>

十七、退職後福利計畫

確定提撥計畫

合併公司中之本公司所適用「勞工退休金條例」之退休金制度，係屬政府管理之確定提撥退休計畫，依員工每月薪資 6% 提撥退休金至勞工保險局之個人專戶。

合併公司於大陸地區之子公司（中山誠泰）之員工，係屬大陸地區政府營運之退休福利計畫成員。該子公司須提撥薪資成本之特定比例至退休福利計畫，以提供該計畫資金。合併公司對於此政府營運之退休福利計畫之義務僅為提撥特定金額。

子公司 Cherng Tay Technology (India) Private Limited（印度誠泰）、PT.Cherng Tay Indonesia（印尼誠泰）、誠盈國際有限公司、誠晉國際有限公司、越南誠泰有限公司因員工人數甚少或無員工，是以並未訂定退休辦法及提撥退休金費用。

十八、權益

(一) 股本

普通股

	114年3月31日	113年12月31日	113年3月31日
額定股數（仟股）	<u>35,000</u>	<u>35,000</u>	<u>35,000</u>
額定股本	<u>\$ 350,000</u>	<u>\$ 350,000</u>	<u>\$ 350,000</u>
已發行且已收足股款之 股數（仟股）	<u>31,415</u>	<u>31,415</u>	<u>31,415</u>
已發行股本	<u>\$ 314,150</u>	<u>\$ 314,150</u>	<u>\$ 314,150</u>

(二) 資本公積

	114年3月31日	113年12月31日	113年3月31日
<u>得用以彌補虧損、發放現金或撥充股本</u>			
股票發行溢價	\$ 80,085	\$ 80,085	\$ 80,085
庫藏股票交易	106	106	106
其他	128	128	128
<u>僅得用以彌補虧損</u>			
行使歸入權	30	30	-
	<u>\$ 80,349</u>	<u>\$ 80,349</u>	<u>\$ 80,319</u>

(1) 此類資本公積得用以彌補虧損，亦得於公司無虧損時，用以發放現金或撥充股本，惟撥充股本時每年以實收股本之一定比率為限。

(2) 此類資本公積係本公司依證券交易法第一百五十七條之規定行使歸入權，並將行使歸入權所獲得之利益認列為資本公積－其他，僅得用以彌補虧損。

(三) 保留盈餘及股利政策

依本公司章程之盈餘分派政策規定，年度決算如有盈餘，依法繳納稅捐，彌補累積虧損後，再提 10% 為法定盈餘公積，但法定盈餘公積已達本公司實收資本額時，得不再提列，其餘再依法令規定提列或迴轉特別盈餘公積；如尚有餘額，併同累積未分配盈餘為股東股息及紅利，由董事會擬具盈餘分配議案，以發行新股之方式為之時，應提請股東會決議後分派之，本公司依公司法第二百四十條第五項規定，授權董事會三分之二以上董事之出席，及出席董事過半數之決議，將應分派的股息及紅利或公司法第二百四十一條第一項規定之法定盈餘公積及資本公積之全部或一部，以發放現金方式為之，並報告股東會。本公司章程規定之員工及董事酬勞分派政策，參閱附註二十之(七)員工酬勞及董事酬勞。

另依據本公司章程規定股利政策，係配合目前及未來之發展計畫、考量投資環境、資金需求及國內競爭狀況，並兼顧股東利益等因素，每年就可供分配盈餘提撥不低於百分之十分配股東股息及紅利，惟累積可供分配盈餘低於實收股本百分之十時，得不予分配；

分配股東股息及紅利時，得以現金或股票方式為之，其中現金股利不低於股利總額之百分之三十。

法定盈餘公積應提撥至其餘額達公司實收股本總額時為止。法定盈餘公積得用以彌補虧損。公司無虧損時，法定盈餘公積超過實收股本總額 25% 之部分除得撥充股本外，尚得以現金分配。

本公司 113 及 112 年度盈餘分配案如下：

	<u>113年度</u>	<u>112年度</u>
提列法定盈餘公積	<u>\$ 8,861</u>	<u>\$ 8,108</u>
提列(迴轉)特別盈餘公積	<u>(\$ 18,798)</u>	<u>\$ 10,022</u>
發放現金股利	<u>\$ 56,547</u>	<u>\$ 47,122</u>
每股現金股利(元)	\$ 1.8	\$ 1.5

上述現金股利已分別於 114 年 3 月 14 日及 113 年 3 月 15 日董事會決議分配，112 年度之其餘盈餘分配項目已於 113 年 6 月 25 日股東常會決議；113 年度則尚待 114 年 6 月 20 日召開之股東常會決議。

十九、營業收入

	<u>114年1月1日 至3月31日</u>	<u>113年1月1日 至3月31日</u>
客戶合約收入		
熱熔膠收入	\$ 239,404	\$ 277,422
防水膜收入	<u>18,483</u>	<u>12,890</u>
合 計	<u>\$ 257,887</u>	<u>\$ 290,312</u>

依據國際財務報導準則第 15 號辨認本公司客戶合約收入類型為「產品銷售收入」類型。本公司核心技術在於環保型熱熔膠、接著劑、防水膜及防水膠，其應用廣泛，目前主要應用於包裝、製本、鞋業及防水工程產業與產品。

二十、本期淨利

(一) 利息收入

	114年1月1日 至3月31日	113年1月1日 至3月31日
利息收入		
銀行存款	\$ 1,158	\$ 1,078
按攤銷後成本衡量之金 融資產	<u>492</u>	<u>189</u>
	<u>\$ 1,650</u>	<u>\$ 1,267</u>

(二) 其他收入

	114年1月1日 至3月31日	113年1月1日 至3月31日
政府補助收入	\$ 937	\$ 4,511
售電收入	484	-
其他	<u>113</u>	<u>172</u>
	<u>\$ 1,534</u>	<u>\$ 4,683</u>

(三) 其他利益及損失

	114年1月1日 至3月31日	113年1月1日 至3月31日
處分不動產、廠房及設備損益	\$ 7	\$ -
透過損益按公允價值衡量之 金融資產利益	159	247
淨外幣兌換損益	321	1,316
什項支出	<u>(395)</u>	<u>(309)</u>
	<u>\$ 92</u>	<u>\$ 1,254</u>

(四) 折舊及攤銷

	114年1月1日 至3月31日	113年1月1日 至3月31日
折舊費用依功能別彙總		
營業成本	\$ 3,169	\$ 3,085
營業費用	1,531	1,570
其他損失	<u>195</u>	<u>-</u>
	<u>\$ 4,895</u>	<u>\$ 4,655</u>
攤銷費用依功能別彙總		
營業成本	\$ 8	\$ 26
營業費用	<u>113</u>	<u>125</u>
	<u>\$ 121</u>	<u>\$ 151</u>

(五) 財務成本

	114年1月1日 至3月31日	113年1月1日 至3月31日
銀行借款利息	\$ 289	\$ 357
租賃負債之利息	558	574
	<u>\$ 847</u>	<u>\$ 931</u>

(六) 員工福利費用

	114年1月1日 至3月31日	113年1月1日 至3月31日
退職後福利		
確定提撥計畫	\$ 640	\$ 677
其他員工福利	31,222	33,458
員工福利費用合計	<u>\$ 31,862</u>	<u>\$ 34,135</u>
依功能別彙總		
營業成本	\$ 9,083	\$ 9,662
營業費用	22,779	24,473
	<u>\$ 31,862</u>	<u>\$ 34,135</u>

(七) 員工酬勞及董事酬勞

本公司依章程規定係按當年度扣除分派員工及董事酬勞前之稅前利益分別以不低於 1% 及不高於 5% 提撥員工酬勞及董事酬勞。依 113 年 8 月證券交易法之修正，本公司預計於 114 年股東會決議通過修正章程，訂明以不高於當年度提撥之員工酬勞數額之 8% 為基層員工酬勞。114 年及 113 年 1 月 1 日至 3 月 31 日估列之員工酬勞（含基層員工酬勞）及董事酬勞如下：

估列比例

	114年1月1日 至3月31日	113年1月1日 至3月31日
員工酬勞	6.20%	4.50%
董事酬勞	2.46%	1.49%

金 額

	114年1月1日 至3月31日	113年1月1日 至3月31日
員工酬勞	\$ 1,057	\$ 1,266
董事酬勞	420	420

年度合併財務報告通過發布日後若金額仍有變動，則依會計估計值變動處理，於次一年度調整入帳。

113及112年度員工酬勞及董事酬勞分別於114年3月14日及113年3月15日經董事會決議如下：

金 額

	113年度		112年度	
	現	金	現	金
員工酬勞	\$ 6,646		\$ 6,188	
董事酬勞	\$ 1,680		\$ 1,560	

113及112年度員工酬勞及董事酬勞之實際配發金額與113及112年度合併財務報告認列之金額並無差異。

有關本公司董事會決議之員工酬勞及董事酬勞資訊，請至台灣證券交易所「公開資訊觀測站」查詢。

二一、所得稅

(一) 認列於損益之所得稅

所得稅費用之主要組成項目如下：

	114年1月1日 至3月31日	113年1月1日 至3月31日
當期所得稅		
本期產生者	\$ 2,473	\$ 5,014
以前年度之調整	856	-
	<u>3,329</u>	<u>5,014</u>
遞延所得稅		
本期產生者	(91)	590
認列於損益之所得稅費用	<u>\$ 3,238</u>	<u>\$ 5,604</u>

(二) 認列於其他綜合損益之所得稅

	114年1月1日 至3月31日	113年1月1日 至3月31日
<u>遞延所得稅</u>		
當期產生		
— 國外營運機構財務報 表換算之兌換差額	<u>\$ 3,161</u>	<u>\$ 2,544</u>

(三) 所得稅核定情形

本公司之營利事業所得稅申報，截至 112 年度以前之申報案件業經稅捐稽徵機關核定。

二二、每股盈餘

用以計算每股盈餘之盈餘及普通股加權平均股數如下：

<u>本期淨利</u>	114年1月1日 至3月31日	113年1月1日 至3月31日
歸屬於本公司業主之淨利	<u>\$ 13,098</u>	<u>\$ 23,487</u>
<u>股 數</u>		單位：仟股
	114年1月1日 至3月31日	113年1月1日 至3月31日
用以計算基本每股盈餘之普通 股加權平均股數	31,415	31,415
具稀釋作用潛在普通股之影響： 員工酬勞	<u>192</u>	<u>201</u>
用以計算稀釋每股盈餘之普通 股加權平均股數	<u>31,607</u>	<u>31,616</u>

若合併公司得選擇以股票或現金發放員工酬勞，則計算稀釋每股盈餘時，假設員工酬勞將採發放股票方式，並於該潛在普通股具有稀釋作用時計入加權平均流通在外股數，以計算稀釋每股盈餘。於次年度決議員工酬勞發放股數前計算稀釋每股盈餘時，亦繼續考量該等潛在普通股之稀釋作用。

二三、金融工具

(一) 公允價值資訊－非按公允價值衡量之金融工具

合併公司管理階層認為非按公允價值衡量之金融資產及金融負債之帳面金額趨近其公允價值或其公允價值無法可靠衡量。

(二) 公允價值資訊－以重複性基礎按公允價值衡量之金融工具

1. 公允價值層級

114年3月31日：無。

113年12月31日

	第 1 等級	第 2 等級	第 3 等級	合 計
<u>透過損益按公允價值</u>				
<u>衡量之金融資產</u>				
結構式存款	\$ -	\$ -	\$ 35,856	\$ 35,856

113年3月31日

	第 1 等級	第 2 等級	第 3 等級	合 計
<u>透過損益按公允價值</u>				
<u>衡量之金融資產</u>				
結構式存款	\$ -	\$ -	\$ 53,121	\$ 53,121

114年及113年1月1日至3月31日無第1等級與第2等級公允價值衡量間移轉之情形。

2. 金融工具以第3等級公允價值衡量之調節

114年1月1日至3月31日

金 融 資 產	透過損益按公允價值衡量之金融資產	
	理 財 商 品	理 財 商 品
	114年1月1日	113年1月1日
	至3月31日	至3月31日
期初餘額	\$ 35,856	\$ 47,807
認列於損益（其他利益及損失）		
－已實現	159	96
－未實現	-	151
購 買	-	26,196
處分／結清	(36,287)	(22,067)
匯率影響數	272	938
期末餘額	\$ -	\$ 53,121

3. 第 3 等級公允價值衡量之評價技術及輸入值

合併公司購買之金融產品係採用重大不可觀察輸入值，以計算預期可因持有此項投資而獲取之收益。

(三) 金融工具之種類

	114年3月31日	113年12月31日	113年3月31日
<u>金融資產</u>			
透過損益按公允價值 衡量			
強制透過損益按 公允價值衡量	\$ -	\$ 35,856	\$ 53,121
按攤銷後成本衡量之 金融資產 (註 1)	878,901	798,074	728,313
<u>金融負債</u>			
以攤銷後成本衡量 (註 2)	272,832	254,073	293,105

註 1：餘額係包含現金及約當現金、應收票據、應收帳款、其他應收款及存出保證金等按攤銷後成本衡量之金融資產。

註 2：餘額係包含短期借款、應付票據、應付帳款、其他應付款、一年內到期之長期借款及長期借款等按攤銷後成本衡量之金融負債。

(四) 財務風險管理目的與政策

合併公司財務風險管理目標，係為管理與營運活動相關之匯率風險、利率風險、信用風險及流動風險。為降低相關財務風險，合併公司致力於辨認、評估並規避市場之不確定性，以降低市場變動對合併公司財務績效之潛在不利影響。

合併公司之重要財務活動，係經董事會依相關規範及內部控制制度進行覆核。於財務計劃執行期間，合併公司必須恪遵關於整體財務風險管理及權責風險劃分之相關財務操作程序。

1. 市場風險

合併公司之營運活動使合併公司承擔之主要財務風險為外幣匯率變動風險（參閱下述(1)）以及利率變動風險（參閱下述(2)）。

(1) 匯率風險

本公司之數個子公司從事外幣計價之銷貨與進貨交易，因而使合併公司產生匯率變動暴險。合併公司之銷售額中約有 10% 非以發生交易集團個體之功能性貨幣計價，而進貨成本金額中約有 37% 非以發生交易集團個體之功能性貨幣計價。

合併公司於資產負債表日非功能性貨幣計價之貨幣性資產與貨幣性負債帳面金額（包含合併財務報表中已沖銷之非功能性貨幣計價之貨幣性項目）以及具匯率風險暴險之衍生工具帳面金額，參閱附註二七。

敏感度分析

合併公司主要受到美金及人民幣匯率波動之影響。

下表詳細說明當新台幣（功能性貨幣）對各攸關外幣之匯率增加及減少 5% 時，合併公司之敏感度分析。5% 係為集團內部向主要管理階層報告匯率風險時所使用之敏感度比率，亦代表管理階層對外幣匯率之合理可能變動範圍之評估。敏感度分析僅包括流通在外之外幣貨幣性項目，並將其年底之換算以匯率變動 5% 予以調整。下表之正數係表示當新台幣相對於各相關貨幣升值 5% 時，將使稅前淨利增加／減少之金額；當新台幣相對於各相關貨幣貶值 5% 時，其對稅前淨利之影響將為同金額之負數。

	美 金 之 影 響		人 民 幣 之 影 響	
	114年1月1日 至3月31日	113年1月1日 至3月31日	114年1月1日 至3月31日	113年1月1日 至3月31日
損 益	(\$ 3,140)(ii)	(\$ 2,613)(ii)	(\$ 32)(ii)	(\$ 248)(ii)

(i) 主要源自於合併公司於資產負債表日尚流通在外且未進行現金流量避險之美金貨幣計價銀行存款、應收款項、應付款項及其他應付款項。

(ii) 主要源自於合併公司於資產負債表日尚流通在外且未進行現金流量避險之人民幣貨幣計價銀行存款、其他應收款及應付款項。

(2) 利率風險

因合併公司內之個體同時以固定及浮動利率借入資金，因而產生利率暴險。合併公司藉由維持一適當之固定及浮動利率組合來管理利率風險。

合併公司於資產負債表日受利率暴險之金融資產及金融負債帳面金額如下：

	114年3月31日	113年12月31日	113年3月31日
具公允價值利率風險			
— 金融資產	\$ 274,028	\$ 203,871	\$ 122,922
— 金融負債	151,132	152,216	155,407
具現金流量利率風險			
— 金融資產	316,901	288,907	302,943
— 金融負債	80,093	52,020	91,549

敏感度分析

下列敏感度分析係依非衍生工具於資產負債表日之利率暴險而決定。對於浮動利率負債，其分析方式係假設資產負債表日流通在外之負債金額於報導期間皆流通在外。合併公司內部向主要管理階層報告利率時所使用之變動率為利率增加或減少 50 基點，此亦代表管理階層對利率之合理可能變動範圍之評估。

若利率增加／減少 50 基點，在所有其他變數維持不變之情況下，合併公司 114 年及 113 年 1 月 1 日至 3 月 31 日之稅前淨利將增加／減少 296 仟元及 264 仟元，主因為合併公司之變動利率借款與變動利率銀行存款之現金流量利率風險之暴險。

2. 信用風險

信用風險係指交易對方拖欠合約義務而造成集團財務損失之風險。截至資產負債表日，合併公司可能因交易對方未履行

義務及合併公司提供財務保證造成財務損失之最大信用風險暴險主要係來自於合併資產負債表所認列之金融資產帳面金額。

為減輕信用風險，合併公司管理階層指派專責團隊負責授信額度之決定、授信核准及其他監控程序以確保逾期應收款項之回收已採取適當行動。此外，合併公司於資產負債表日會逐一複核應收款項之可回收金額以確保無法回收之應收款項已提列適當減損損失。據此，本公司管理階層認為合併公司之信用風險已顯著減少。

另因流動資金及衍生金融工具之交易對方係國際信用評等機構給予高信用評等之銀行，故該信用風險不高。

合併公司地區別之信用風險主要係集中於大陸，截至 114 年 3 月 31 日暨 113 年 12 月 31 日及 3 月 31 日止，分別佔總應收帳款之 69%、70%及 78%。

3. 流動性風險

合併公司係透過管理及維持足夠部位之現金及約當現金以支應營運並減輕現金流量波動之影響。合併公司管理階層監督銀行融資額度使用狀況並確保借款合同條款之遵循。

銀行借款對合併公司而言係為一項重要流動性來源。截至 114 年 3 月 31 日暨 113 年 12 月 31 日及 3 月 31 日止，合併公司未動用之融資額度，參閱下列(2)融資額度之說明。

(1) 非衍生性金融負債之流動性及利率風險表

非衍生金融負債剩餘合約到期分析係依合併公司最早可能被要求還款之日期，按金融負債未折現現金流量（包含本金及估計利息）編製。因此，合併公司可被要求立即還款之銀行借款，係列於下表中最早之期間內，不考慮銀行立即執行該權利之機率；其他非衍生金融負債到期分析係依照約定之還款日編製。

以浮動利率支付之利息現金流量，其未折現之利息金額係依據資產負債表日殖利率曲線推導而得。

114 年 3 月 31 日

	要求即付或 短於 1 個月	1 至 3 個月	3 個月~1 年	1 ~ 5 年	5 年 以 上
<u>非衍生金融負債</u>					
無附息負債	\$ 48,070	\$ 76,538	\$ 68,131	\$ -	\$ -
租賃負債	547	1,095	4,934	21,321	169,179
浮動利率工具	<u>30,740</u>	<u>1,464</u>	<u>6,531</u>	<u>33,223</u>	<u>11,761</u>
	<u>\$ 79,357</u>	<u>\$ 79,097</u>	<u>\$ 79,596</u>	<u>\$ 54,544</u>	<u>\$ 180,940</u>

租賃負債到期分析之進一步資訊如下：

	短於 1 年	1 ~ 5 年	5 ~ 10 年	10 ~ 15 年	15 ~ 20 年	20 年 以 上
租賃負債	<u>\$ 6,576</u>	<u>\$ 21,321</u>	<u>\$ 25,188</u>	<u>\$ 25,188</u>	<u>\$ 25,188</u>	<u>\$ 93,615</u>

113 年 12 月 31 日

	要求即付或 短於 1 個月	1 至 3 個月	3 個月~1 年	1~5 年	5 年 以 上
<u>非衍生金融負債</u>					
無附息負債	\$ 83,592	\$ 95,599	\$ 22,862	\$ -	\$ -
租賃負債	547	1,095	4,926	21,712	170,439
浮動利率工具	<u>737</u>	<u>1,471</u>	<u>6,562</u>	<u>33,392</u>	<u>13,758</u>
	<u>\$ 84,876</u>	<u>\$ 98,165</u>	<u>\$ 34,350</u>	<u>\$ 55,104</u>	<u>\$ 184,197</u>

租賃負債到期分析之進一步資訊如下：

	短於1年	1~5年	5~10年	10~15年	15~20年	20年以上
租賃負債	<u>\$ 6,568</u>	<u>\$ 21,712</u>	<u>\$ 25,188</u>	<u>\$ 25,188</u>	<u>\$ 25,188</u>	<u>\$ 94,875</u>

113 年 3 月 31 日

	要求即付或 短於 1 個月	1 至 3 個月	3 個月~1 年	1 ~ 5 年	5 年 以 上
<u>非衍生金融負債</u>					
無附息負債	\$ 72,279	\$ 67,481	\$ 61,796	\$ -	\$ -
租賃負債	545	1,090	4,904	22,867	174,217
浮動利率工具	<u>1,392</u>	<u>2,779</u>	<u>12,508</u>	<u>61,166</u>	<u>19,813</u>
	<u>\$ 74,216</u>	<u>\$ 71,350</u>	<u>\$ 79,208</u>	<u>\$ 84,033</u>	<u>\$ 194,030</u>

租賃負債到期分析之進一步資訊如下：

	短於 1 年	1 ~ 5 年	5 ~ 10 年	10 ~ 15 年	15 ~ 20 年	20 年 以 上
租賃負債	<u>\$ 6,539</u>	<u>\$ 22,867</u>	<u>\$ 25,188</u>	<u>\$ 25,188</u>	<u>\$ 25,188</u>	<u>\$ 98,653</u>

上述非衍生金融負債之浮動利率工具金額，將因浮動利率與資產負債表日所估計之利率不同而改變。

(2) 融資額度

	114年3月31日	113年12月31日	113年3月31日
無擔保銀行額度			
— 已動用金額	\$ 55,535	\$ 31,529	\$ 67,888
— 未動用金額	<u>512,647</u>	<u>472,735</u>	<u>480,254</u>
	<u>\$ 568,182</u>	<u>\$ 504,264</u>	<u>\$ 548,142</u>
有擔保銀行額度			
— 已動用金額	\$ 80,000	\$ 80,000	\$ 100,000
— 未動用金額	<u>-</u>	<u>-</u>	<u>-</u>
	<u>\$ 80,000</u>	<u>\$ 80,000</u>	<u>\$ 100,000</u>

二四、關係人交易

本公司及子公司（係本公司之關係人）間之交易、帳戶餘額、收益及費損於合併時全數予以銷除，故未揭露於本附註。除已於其他附註揭露外，合併公司與其他關係人間之交易如下。

(一) 關係人名稱及與本公司之關係

<u>關 係 人 名 稱</u>	<u>與 合 併 公 司 之 關 係</u>
王勝義	本公司之董事長
王耀德	本公司董事長之一等親

(二) 承租協議

本公司向關係人王勝義及王耀德承租土地，租期自 113 年 1 月至 115 年 12 月止，租金之決定係由雙方參考臨近租金行情同意簽訂，並依租約條件支付租金。

	114年3月31日	113年12月31日	113年3月31日
<u>租賃負債</u>			
本公司之董事長及本公司董事長之一等親	<u>\$ 2,677</u>	<u>\$ 3,049</u>	<u>\$ 4,136</u>

(三) 主要管理階層薪酬

	114年1月1日 至3月31日	113年1月1日 至3月31日
短期員工福利	\$ 3,671	\$ 3,690
退職後福利	<u>81</u>	<u>81</u>
	<u>\$ 3,752</u>	<u>\$ 3,771</u>

董事及其他主要管理階層之薪酬係依照個人績效及市場趨勢決定。

二五、質抵押之資產

下列資產業經提供為融資借款之擔保品：

	114年3月31日	113年12月31日	113年3月31日
質押定存單（帳列按攤銷後 成本衡量之金融資產）	\$ 4,803	\$ 4,803	\$ 4,735
不動產、廠房及設備淨額	<u>121,402</u>	<u>122,145</u>	<u>124,375</u>
	<u>\$ 126,205</u>	<u>\$ 126,948</u>	<u>\$ 129,110</u>

二六、重大或有負債及未認列之合約承諾

除已於其他附註所述者外，合併公司於資產負債表日之重大承諾事項及或有事項如下：

截至 114 年 3 月 31 日暨 113 年 12 月 31 日及 3 月 31 日止，合併公司因購買原料已開立未使用之信用狀金額分別如下：

幣別	114年3月31日	113年12月31日	113年3月31日
新台幣	\$ 4,575	\$ 1,910	\$ 2,470
美元	251	518	1,181

二七、具重大影響之外幣資產及負債資訊

以下資訊係按合併公司各個體功能性貨幣以外之外幣彙總表達，所揭露之匯率係指該等外幣換算至功能性貨幣之匯率。具重大影響之外幣資產及負債如下：

114年3月31日

外幣資產	外幣匯率	帳面金額
<u>貨幣性項目</u>		
美元	\$ 1,308	33.205 (美元：新台幣) \$ 43,428
美元	1,450	7.261 (美元：人民幣) 48,131
人民幣	1,038	4.573 (人民幣：新台幣) 4,745

(接次頁)

(承前頁)

	外	幣	匯	率	帳	面	金	額
<u>外幣負債</u>								
<u>貨幣性項目</u>								
美元	\$	259	33.205	(美元：新台幣)	\$		8,599	
美元		396	7.261	(美元：人民幣)			13,162	
美元		106	16,357	(美元：印尼盾)			3,523	
美元		104	25,760	(美元：越南盾)			3,466	
人民幣		898	4.573	(人民幣：新台幣)			4,108	

113年12月31日

	外	幣	匯	率	帳	面	金	額
<u>外幣資產</u>								
<u>貨幣性項目</u>								
美元	\$	1,411	32.785	(美元：新台幣)	\$		46,265	
美元		1,285	7.321	(美元：人民幣)			42,118	
人民幣		5,165	4.478	(人民幣：新台幣)			23,129	

外幣負債

<u>貨幣性項目</u>								
美元		277	32.785	(美元：新台幣)			9,096	
美元		894	7.321	(美元：人民幣)			29,324	
美元		106	16,150	(美元：印尼盾)			3,478	
美元		73	25,543	(美元：越南盾)			2,407	

113年3月31日

	外	幣	匯	率	帳	面	金	額
<u>外幣資產</u>								
<u>貨幣性項目</u>								
美元	\$	1,686	32	(美元：新台幣)	\$		53,964	
美元		1,416	7.26	(美元：人民幣)			45,322	
人民幣		1,477	4.408	(人民幣：新台幣)			6,511	

外幣負債

<u>貨幣性項目</u>								
美元		490	32	(美元：新台幣)			15,691	
美元		734	7.26	(美元：人民幣)			23,476	
美元		134	15,764	(美元：印尼盾)			4,273	
美元		112	24,960	(美元：越南盾)			3,580	
人民幣		353	4.408	(人民幣：新台幣)			1,557	

合併公司主要承擔美元及人民幣之外幣匯率風險。以下資訊係按持有外幣個體之功能性貨幣彙總表達，所揭露之匯率係指該等功能性貨幣換算至表達貨幣之匯率。具重大影響之外幣兌換損益（已實現及未實現）如下：

功能性貨幣	114年1月1日至3月31日		113年1月1日至3月31日	
	功能性貨幣兌表達貨幣	淨兌換損益	功能性貨幣兌表達貨幣	淨兌換損益
新台幣	1 (新台幣：新台幣)	\$ 993	1 (新台幣：新台幣)	\$ 2,444
盧比	0.3795 (盧比：新台幣)	-	0.3787 (盧比：新台幣)	-
人民幣	4.512 (人民幣：新台幣)	(463)	4.366 (人民幣：新台幣)	(961)
印尼盾	0.0020 (印尼盾：新台幣)	(44)	0.0020 (印尼盾：新台幣)	(69)
越南盾	0.0013 (越南盾：新台幣)	(165)	0.0013 (越南盾：新台幣)	(98)
		<u>\$ 321</u>		<u>\$ 1,316</u>

二八、附註揭露事項

(一) 重大交易事項相關資訊：

1. 資金貸與他人。(無)
2. 為他人背書保證。(附表一)
3. 期末持有之重大有價證券（不包含投資子公司、關聯企業及合資權益部分）。(無)
4. 與關係人進、銷貨之金額達新臺幣 1 億元或實收資本額 20% 以上。(無)
5. 應收關係人款項達新臺幣 1 億元或實收資本額 20% 以上。(無)
6. 其他：母子公司間及各子公司間之業務關係及重大交易往來情形及金額。(附表二)

(二) 轉投資事業相關資訊 (附表三)

(三) 大陸投資資訊：

1. 大陸被投資公司名稱、主要營業項目、實收資本額、投資方式、資金匯出入情形、持股比例、投資損益、期末投資帳面金額、已匯回投資損益及赴大陸地區投資限額。(附表四)
2. 與大陸被投資公司直接或間接經由第三地區所發生下列之重大交易事項，及其價格、付款條件、未實現損益：(附表五)
 - (1) 進貨金額及百分比與相關應付款項之期末餘額及百分比。
 - (2) 銷貨金額及百分比與相關應收款項之期末餘額及百分比。

- (3) 財產交易金額及其所產生之損益數額。
- (4) 票據背書保證或提供擔保品之期末餘額及其目的。
- (5) 資金融通之最高餘額、期末餘額、利率區間及當期利息總額。
- (6) 其他對當期損益或財務狀況有重大影響之交易事項，如勞務之提供或收受等。

二九、部門資訊

提供給主要營運決策者用以分配資源及評量部門績效之資訊，著重於每一交付或提供之產品或勞務之營運部門。經評估合併公司係屬經營黏著劑之產銷業務，所取得資產及發生之收入及費損均歸屬於相關之製造、銷售所需，是以合併公司則彙總為單一營運部門報導。合併公司提供給營運決策者覆核之部門資訊，其衡量基礎與財務報表相同，是以 114 年及 113 年 1 月 1 日至 3 月 31 日應報導之部門收入與營運結果暨資產衡量金額可參照 114 年及 113 年 1 月 1 日至 3 月 31 日之合併資產負債表及合併綜合損益表。

誠泰工業科技股份有限公司及子公司

為他人背書保證

民國 114 年 1 月 1 日至 3 月 31 日

附表一

單位：除另予註明者外，
為新台幣仟元

編號	背書保證者公司名稱	被背書保證對象		對單一企業背書保證最高限額(註1)	本期最高背書保證餘額(註2)	期末背書保證餘額(註2)	實際動支金額	背書保證以財產設定擔保金額	累計背書保證金額佔最近期財務報表淨值之比率(%)	背書保證最高限額(註1)	屬母公司對子公司背書保證	屬子公司對母公司背書保證	屬大陸地區背書保證
		公司名稱	關係										
0	誠泰工業科技股份有限公司	中山誠泰化工科技有限公司	孫公司	\$ 926,849	\$ 66,410 (美金 2,000 仟元)	\$ 66,410 (美金 2,000 仟元)	\$ - (美金 0 仟元)	\$ -	7.17	\$ 926,849	Y	N	Y

註 1：(1)本公司對單一企業背書保證最高限額為淨值之 50%；對海外單一子公司背書保證最高限額為淨值之 100%。

(2)本公司背書保證最高限額為淨值之 100%。

註 2：係依期末匯率換算。

誠泰工業科技股份有限公司及子公司
母子公司間及各子公司間之業務關係及重大交易往來情形及金額
民國 114 年 1 月 1 日至 3 月 31 日

附表二

單位：除另予註明者外，
為新台幣仟元

編號 (註 1)	交易人名稱	交易往來對象	與交易人之關係(註 2)	交易往來情形			
				科目	金額	交易條件	佔合併總營收或總資產之比率 (註 3)
0	誠泰工業科技股份有限公司	中山誠泰化工科技有限公司	1	權利金收入	\$ 4,324	無顯著不同	2%
1	中山誠泰化工科技有限公司	誠泰工業科技股份有限公司	1	銷貨收入	2,744	無顯著不同	1%
2	中山誠泰化工科技有限公司	Thanh Thai Viet Nam Industry Technology Co., Ltd (越南誠泰)	3	銷貨收入	2,905	無顯著不同	1%
			2	銷貨收入	5,577	無顯著不同	2%

註 1： 母公司及子公司相互間之業務往來資訊應分別於編號欄註明，編號之填寫方法如下：

- (1) 母公司填 0。
- (2) 子公司依公司別由阿拉伯數字 1 開始依序編號。

註 2： 與交易人之關係有以下三種，標示種類即可：

- (1) 母公司對子公司。
- (2) 子公司對子公司。
- (3) 子公司對母公司。

註 3： 交易往來金額佔合併總營收或總資產比率之計算，若屬資產負債項目者，以期末餘額佔合併總資產之方式計算；若屬損益項目者，以期中累積金額佔合併總營收之方式計算。

註 4： 本表之重大交易往來情形得由公司依重大性原則決定是否須列示。

註 5： 上表列示之所有交易於編製合併報表時業已沖銷。

誠泰工業科技股份有限公司及子公司
被投資公司資訊、所在地區...等相關資訊
民國 114 年 1 月 1 日至 3 月 31 日

附表三

單位：除另予註明者外
，為新台幣仟元

投資公司名稱	被投資公司名稱	所在地區	主要營業項目	原始投資金額		期	末		持	有	被投資公司	本	年	度	認	列	之	備	註			
				本	期		期	末												去	年	年
誠泰工業科技股份有限公司	Cherng Tay Technology (India) Private Limited (印度誠泰)	印度	黏著劑之銷售業務	\$ 19,691 (美金 593 仟元)	\$ 19,691 (美金 593 仟元)		3,668,050		99%	\$ 985		(\$ 4)								子	公	司
	PT.Cherng Tay Indonesia (印尼誠泰)	印尼	黏著劑之銷售業務	11,622 (美金 350 仟元)	11,622 (美金 350 仟元)		350,000		70%	(1,509)		(77)								子	公	司
	薩摩亞誠盈國際有限公司	SAMOA	國際投資業務	134,812 (美金 4,060 仟元)	134,812 (美金 4,060 仟元)		4,060,000		100%	752,199		3,525								子	公	司
	誠晉國際有限公司	SAMOA	國際投資業務	20,753 (美金 625 仟元)	20,753 (美金 625 仟元)		625,000		100%	22,138		139								子	公	司
薩摩亞誠盈國際有限公司	中山誠泰化工科技有限公司	中國大陸	黏著劑之產銷業務	149,423 (美金 4,500 仟元)	149,423 (美金 4,500 仟元)		4,500,000		100%	762,880 (美金 22,975 仟元)		3,534 (人民幣 783 仟元)								孫	公	司
誠晉國際有限公司	Thanh Thai Viet Nam Industry Technology Co., Ltd (越南誠泰)	越南	黏著劑之銷售業務	19,923 (美金 600 仟元)	19,923 (美金 600 仟元)		600,000		100%	22,000 (美金 663 仟元)		139 (越南盾106,886 仟元)								孫	公	司

註：大陸被投資公司相關資訊請參閱附表四。

誠泰工業科技股份有限公司及子公司

大陸投資資訊

民國 114 年 1 月 1 日至 3 月 31 日

附表四

單位：新台幣或外幣仟元

大陸被投資公司名稱	主要營業項目	實收資本額	投資方式 (註 1)	期初自台灣匯出投資金額	本期匯出或收回金額		本期期末自台灣匯出累積投資金額	被投資公司本期損益	本公司直接或間接投資之持股比例	本期認列投資損益 (註 2)	期末投資帳面價值	截至本期止已匯回投資收益
					匯出	收回						
中山誠泰化工科技有限公司	黏著劑之產銷業務	註冊資本額 USD4,500 仟元	2	USD 4,000	\$ -	\$ -	USD 4,000	NTD 3,534 (RMB 783)	100%	NTD 3,534 (USD 107)	NTD 762,880 (USD 22,975)	\$ -

本期期末累計自台灣匯出赴大陸地區投資金額	經濟部投資審議會核准投資金額	依經濟部投審會規定赴大陸地區投資限額
NTD 132,820 (USD 4,000)	NTD 149,423 (USD 4,500)	NTD 555,722 (註 3)

註 1：投資方式區分為下列三種，標示種類別即可：

- (1) 直接赴大陸地區從事投資。
- (2) 透過第三地區公司再投資大陸，第三地區之投資公司為薩摩亞誠盈國際有限公司。
- (3) 其他方式。

註 2：本期認列投資損益係未經會計師查核之財務報表認列。

註 3：合併淨值 $926,204 \times 60\% = 555,722$ 。

註 4：經濟部投資審議委員會核准金額如下：

大陸投資公司名稱	文號	金額
中山誠泰化工科技有限公司	經(八九)投審二字第 89036454 號	USD 1,800
	經審二字第 092044373 號	USD 550
	經審二字第 09500310760 號	USD 650
	經審二字第 09700455690 號	USD 500
	經審二字第 09700460180 號	USD 1,000
		<u>USD 4,500</u>

(註 5)

註 5：係中山誠泰化工科技有限公司 2008 年辦理盈餘轉增資。

誠泰工業科技股份有限公司及子公司

與大陸被投資公司直接或間接經由第三地區所發生下列之重大交易事項，及其價格、收（付）款條件、未實現損益及其他相關資訊

民國 114 年 1 月 1 日至 3 月 31 日

附表五

單位：除另予註明者外，
為新台幣仟元

大陸被投資公司名稱	交易類型	進、銷貨		價格	交易條件		應收（付）票據、帳款		未實現（損）益	備註
		金額	百分比		付款條件	與一般交易之比較	金額	百分比		
中山誠泰化工科技有限 公司	銷貨	\$ 2,744	3%	無顯著不同	月結 120 天	無顯著不同	\$ 4,907	6%	\$ 476	
	進貨	2,905	6%	無顯著不同	月結 120 天	無顯著不同	(5,353)	13%	-	
	權利金收入	4,324	100%	依合約議定	依合約次年 6 月前收款	不適用	3,963	100%	不適用	